

Garmin laitteiden valvontakameroiden päivitys

Olethan luonut itsellesi myGarmin tilin ja rekisteröinyt laitteesi myGarmin tilille?

Saat tilattua yhden kerran valvontakameroista ilmaisen 30 päivän kokeiluversion tuettuun Garmin laitteeseesi. 30 päivän jälkeen voit halutessasi jatkaa tilausta maksullisena, kulloinkin voimassa olevan hinnaston mukaan, hinnat lukevat sivuilla. 30 päivän kokeilujakson jälkeen valvontakameroiden tiedot jäävät laitteeseen.

1. Kirjaudu MyGarmin –palveluun syöttämällä käyttäjätunnuksesi ja salasanasi

Kirjaudu

Käyttäjätunnus

Salasana

[Luo uusi tili](#)
[unohtunut salasana?](#) | [unohtunut käyttäjätunnus?](#)

2. Kytke laitteesi valmiiksi tietokoneeseen USB-kaapelilla
3. Löydät kirjautumisen jälkeen etusivulta myExtras kohdan alapuolelta Tilaukset. Klikkaa siitä.

GARMIN Home Työpöytä myProducts myMaps myExtras mySupport

myProducts
[Rekisteröi](#)
Hyödynnä Garmin-tuotetta. Rekisteröi nyt.
[Näytä rekisteröidyt tuotteet](#)
Etsi lisävarusteita, ekstroja ja tietoja rekisteröityihin tuotteisiin.

myMaps
[Hallitse karttoja ja latauksia](#)
Karttatietojen hankkiminen rekisteröityihin tuotteisiin ja karttoihin. Karttojen lataaminen, aktivointi/avaaminen.

myExtras
[Tilaukset](#)
Palvelutilausten ostaminen ja hallinta.
[Lataukset](#)
Esimerkiksi pelien ja MAD-karttojen latausten hallinta.
[Näytä kaikki ekstras...](#)

mySupport
[Orders](#)
Tarkastele tilaushistoriaa ja nykyisiä tilauksia.
[Korjauspalvelu](#)
Päivitä vaihtolaitteita.
[Näytä koko tuki...](#)

Oman tilin hallinta
Haluatko päivittää henkilökohtaisia tietojasi, vaihtaa salasanasi, tilata sähköposti-ilmoituksia tai lopettaa niiden tilauksia? Siirry omiin **myAccount**.

4. Seuraavalta sivulta jatka valitsemalla ”Valvontakameratilaukset”

Tilaukset

[nüLink!™-palvelut](#)

Hallitse nüLink! -palvelujasi — reaaliaikaisia paikkakohtaisia tietoja, jotka toimitetaan suoraan laitteeseesi.

[Oheispalvelut](#)

Hae paikalliset liikennetiedot, lentotiedot ja sääennusteet puhelimeesi.

[Valvontakameratilaukset](#)

Katso tai aktivoi valvontakameratilauksiasi.

[FM-liikennetilaukset](#)

Tarkastele tai aktivoi FM-liikennetilauksia.

5. Jatka valitsemalla ”Siirry kauppaan”

Valvontakameratilaukset

Sinulla ei ole valvontakameratilauksia. Verkkokaupastamme saat lisätietoja ja voit ostaa valvontakameratilauksia.

[Siirry kauppaan](#)

6. Valitse listaltasi haluamasi alueen valvontakamerat. Esimerkiksi Nordics = Pohjoismaat
*HUOM! Saat vain yhden alueen kokeilun laitteeseen, valintaa ei et voi jälkikäteen vaihtaa.
Voit kyllä ostaa toisen alueen tietokannan normaalisti.*



[Cyclops™ Safety Cameras - Nordics](#)

£ 24.99



7. Valitse alaspäinvalikosta "Download Free Trial"



Cyclops™ Safety Cameras - Nordics

Part Number: 010-11513-00
Suggested Retail Price: £ 24.99
Downloadable

Version:
Quantity:

[+ Add To Cart](#)



8. Valitse "Add to Cart"

Cyclops™ Safety Cameras - Nordics

Part Number: 010-11515-00
Downloadable


Version:

Quantity:

[+ Add To Cart](#)

9. Valitse check out

my shopping cart continue shopping

	Description	Unit Price	Qty	Total
save for later remove	 Cyclops™ Safety Cameras - Nordics - Item #: 010-11515-00 Downloadable	£ 0.00	<input type="text" value="1"/>	£ 0.00

<input type="button" value="recalculate"/>
Subtotal £ 0.00

To proceed to check out, please read and accept the [Trading Terms](#):

10. Valitse "Activate now"

VAT Receipt

 [Print a copy of this receipt](#)

Payment Method

No Payment Required

Order Number: 100267113746

Order Date: 01 June 2010 05:12:16 CDT

Activate Your Subscription:

You must activate your subscription before you can use it.
Don't have time now? Follow the instructions in your confirmation e-mail sent to: ohje@garmin.fi



Cyclops™ Safety Cameras - Nordics

[Activate Now](#)

My Order

	Description	Unit Price	Qty	Total
	Cyclops™ Safety Cameras - Nordics - Item #: 010-11515-00	£ 0.00 excl. VAT	1	£ 0.00 excl. VAT

Subtotal: £ 0.00 excl. VAT

Shipping: N/A

Tax: N/A

Total: £ 0.00

11. Valitse haluamasi laite listalta ja valitse "Jatka"

 **nüvi 1490 - S/N 1W0000041 (748 MB available)**

[Haluatko lisää vaihtoehtoja?](#)

[Jatka](#)

(Oikeaa laitetta ei ole luettelossa? Liitä laite tietokoneeseen ja [yritä uudelleen.](#))

12. Hyväksy käyttöoikeussopimus valitsemalla ”Hyväksy sopimus”



Lataussopimus

Garmin-käyttöoikeussopimus




TÄRKEÄÄ: LUE TÄMÄ KÄYTTÖOIKEUSSOPIMUS HUOLELLISESTI ENNEN TUOTTEEN KÄYTTÖÄ. TÄMÄN TUOTTEEN ASENTAMINEN, KOPIOIMINEN TAI MUU KÄYTTÖ MERKITSEE, ETTÄ KÄYTTÄJÄ ON LUKENUT KÄYTTÖOIKEUSSOPIMUKSEN JA HYVÄKSYY SEN EHDOT.

Garmin Ltd. ja/tai sen tytäryhtiöt myöntävät käyttäjälle rajallisen käyttöoikeuden tämän laitteen kiinteään ohjelmistoon (Ohjelmisto) suoritettavassa binaarimuodossa tuotteen normaalin käytön yhteydessä. Ohjelmiston nimi sekä omistus- ja immateriaalioikeudet säilyvät Garminilla ja/tai sen kolmansien osapuolten toimittajilla. Käyttäjä hyväksyy, että ohjelmisto on Garminin ja/tai sen kolmansien osapuolten toimittajien omaisuutta ja Yhdysvaltain sekä kansainvälisten tekijänoikeuslakien ja -sopimusten suojaama. Lisäksi käyttäjä hyväksyy, että ohjelmiston rakenne, järjestys ja lähdekoodi sisältää Garminin ja/tai sen kolmansien osapuolten toimittajien arvokkaita liikesalaisuuksia, ja lähdekoodimuotoinen ohjelmisto pysyy Garminin ja/tai sen kolmansien osapuolten toimittajien arvokkaana liikesalaisuutena. Käyttäjä lupaa, ettei pura, muuta, käännä takaisin tai muunna ohjelmistoa tai mitään sen osaa ihmisen luettavaan muotoon tai luo sen perusteella johdannaisteoksia. Käyttäjä myöntyy siihen, että ei vie tai jälleenvie ohjelmistoa

Hyväksy sopimus

13. Odota, että tiedot latautuvat laitteeseesi.

Valmistele latausta...

-  Tietokone valmis latausta varten
-  Laite valmis latausta varten
-  Ladataan...

...Cyclops™ Safety Cameras - Nordics. Älä irrota latauksen aikana.

Anviotu jäljellä oleva aika: laskee...

100%

14. Voit irroittaa laitteen USB-kaapelista ja aloittaa laitteen käytön päivitetyllä valvontakamera tietokannalla.

15. Tietokanta päivittyy noin muutaman viikon välein. Voit päivittää tietokannan veloituksetta 30 päivän sisällä tilauksesta. Löydät päivitykset myExtras -> Tilaukset -> Valvontakameratilaukset, josta valitsemalla ”Hae päivitys” saat tiedot ajan tasalle.